

EC52

PROGRAMMA DI MANUTENZIONE

Essendo ESCALATOR CLEANER una macchina dedicata alla sola pulizia di scale mobili, tappeti mobili orizzontali e inclinati, destinata quindi ad usi specifici e, non sempre utilizzata con frequenze quotidiane, vi consigliamo di eseguire ad ogni fine lavoro le manutenzioni, i controlli e le verifiche sotto elencate.



MANUTENZIONE DOPO LAVORO



1. A fine lavoro portarsi con la macchina in una zona consono allo scarico delle acque nere, dove ci sia anche una presa elettrica consono per poter alimentare la macchina.



2. Attivare il freno di stazionamento



3. Staccare il tubo di scarico dell'acqua sporca dall'apposita sede.



4. Togliere il tappo di chiusura del tubo di scarico e vuotare l'acqua sporca. Riposizionare il tappo nell'apposita sede. Riposizionare il tubo di scarico nell'apposito alloggiamento.




5. Preparare la vasca di lavaggio spazzole caricandovi all'interno acqua e detergente fino al livello indicato dai traversini fissati sul fondo della vasca.



6. Lavare la testata spazzole e le spazzole (sia quelle in ppl che quelle in tynex) utilizzando l'apposita vasca.



7. Attivare il motore di aspirazione. L'acqua aspirata dalla vasca pulirà il condotto di aspirazione.



8. Togliere le spazzole installate e verificare l'integrità e lo stato di usura dei due set di spazzole in dotazione. Se troppo usurate sostituirle.




9. Svuotare e risciacquare il serbatoio di recupero.



10. Verifica che la guarnizione sul coperchio del serbatoio sia integra.




11. Pulire il filtro dell'aspirazione.



12. Svuotare e risciacquare il serbatoio della soluzione.



13. Pulire il filtro della soluzione.




14. Togliere e pulire gli ugelli nebulizzatori.



15. Pulire gli accessori, se utilizzati (solo versione TOP).



16. Se utilizzata l'aspirazione detriti interna, sostituire il sacchetto in carta.



17. Se utilizzato, pulire i tergi pavimento e controlla l'integrità e lo stato di usura delle gomme dei tergi pavimento (solo versione TOP).



18. Verifica che i tubi di aspirazione e scarico siano integri.

Nel caso in cui qualche particolare risulti eccessivamente usurato o rotto sostituirlo, altrimenti contattare il servizio di assistenza tecnica.

